

VYSAVAČE

POWER D

POWER WD



POWER D 12 HE

VYSAVAČ NA SUCHÉ SÁNÍ



Efektivita a úspora energie jsou požadavky trhu. Ghibli & Wirbel revolučně řeší tuto potřebu u svého vlajkového modelu s maximální úsporou energie a bezkonkurenčním výkonem. POWER D 12 HE (High Efficiency = vysoká účinnost) je tou správnou odpovědí. Tvar a výbava nezměněny, ale díky novému sacímu motoru 650 W vysavač představuje perfektní kombinaci spolehlivosti, výkonu a spotřeby. Třída energetické účinnosti A.



Nová konstrukce držáku

přívodní kabel 15 m

Vnitřní prostorný kontejner

Redukce hadice

Indikátor pro "plný sáček"

Filtr pro ochranu motoru + kazetový filtr

Filtr vyfukovaného vzduchu

Zásuvka pro elektro kartáč

NÁZEV PRODUKTU

TYP	KATALOGOVÉ ČÍSLO	POČET/PALETA
POWER D 12 HE	15841210001	24

TECHNICKÝ POPIS

Maximální příkon	W	850
Jmenovitý příkon	W	650
Objem papírového filtru	l	12
Plocha filtru	m ²	0,2
Objemový tok vzduchu	l/s	47
Podtlak	mbar	215
Hlučnost	db(A)	58
Napájecí kabel	m	15
Hmotnost	Kg	7
Rozměr	mm	350x450x375

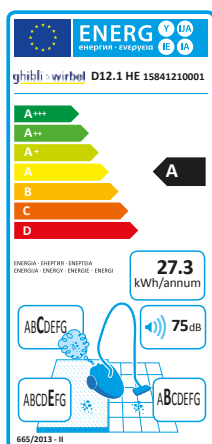
STANDARDNÍ PŘÍSLUŠENSTVÍ

Ø 32

TYP	KATALOGOVÉ ČÍSLO
Sací hadice 2,5 m	6010667
Teleskopická trubka	MK-022
Podlahová hubice kombinovaná	2511538
D320 Podlahová sací hubice suchá	2511523
Hubice na čalounění	856000101
Hubice kruhová kartáčová	856000061
Hubice štěrbinová	856000071
Papírový sáček l 12	---
HEPA Filtr kazetový (plocha filtru 0,21 m ²)	2512755
přívodní kabel 15 m	2507046

VOLITELNÉ PŘÍSLUŠENSTVÍ

TYP	KATALOGOVÉ ČÍSLO
Teleskopická trubka (max 1,35 m)	2511926
Elektro kartáč (Ø 32 - L. 35 cm)	2512537
Papírový sáček l 12 x 10	6582030



POWER D 12

VYSAVAČ NA SUCHÉ SÁNÍ

Výkonný a všestranný vysavač s velkým objemem kontejneru a filtry. Teleskopická trubka a přívodní kabel. Vzduchový filtr. Indikátor pro "plný sáček na prach". Držák příslušenství. Zásuvka pro elektrický kartáč. Dobrá ovladatelnost zaručená předními otočnými kolečky a zadními pevnými koly s velkým průměrem. Vybaveno funkčním nárazníkem. Třída energetické účinnosti D.



Nová konstrukce držáku

přívodní kabel 15 m

Vnitřní prostorný kontejner

Redukce hadice

Indikátor pro "plný sáček"

Filtr pro ochranu motoru + kazetový filtr

Filtr vyfukovaného vzduchu

Zásuvka pro elektro kartáč

NÁZEV PRODUKTU

TYP	KATALOGOVÉ ČÍSLO	POČET/PALETA
POWER D 12	15841210002	24

TECHNICKÝ POPIS

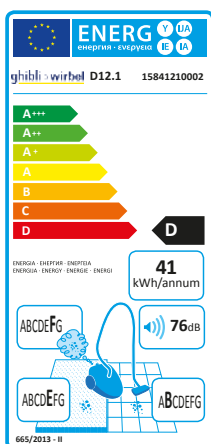
Maximální příkon	W	1100
Jmenovitý příkon	W	900
Objem papírového filtru	l	12
Plocha filtru	m ²	0,2
Objemový tok vzduchu	l/s	57
Podtlak	mbar	250
Hlučnost	db(A)	59
Napájecí kabel	m	15
Hmotnost	Kg	7
Rozměr	mm	350x450x375

STANDARDNÍ PŘÍSLUŠENSTVÍ

TYP	Ø 32 KATALOGOVÉ ČÍSLO
Sací hadice 2,5 m	6010667
Teleskopická trubka	MK-022
Podlahová hubice kombinovaná	2511538
D320 Podlahová sací hubice suchá	2511523
Hubice na čalounění	856000101
Hubice kruhová kartáčová	856000061
Hubice štěrbinová	856000071
Papírový sáček I 12	---
Fleece filtr, sáček	---
Filtr kazetový (plocha filtru 0,19 m ²)	2512750
přívodní kabel 15 m	2507046

VOLITELNÉ PŘÍSLUŠENSTVÍ

TYP	KATALOGOVÉ ČÍSLO
Teleskopická trubka (max 1,35 m)	2511926
Elektro kartáč (Ø 32 - L. 35 cm)	2512537
HEPA Filtr kazetový (plocha filtru 0,21 m ²)	2512755
Papírový sáček I 12 x 10	6582030
Fleece filtr, sáček x 10	6582035



POWER D 22 P/I

VYSAVAČ NA SUCHÉ SÁNÍ

Vysavač s výkonným a vysoce účinným motorem nové generace. Verze "I" je vybavena kontejnerem z nerezové oceli. Zásuvka pro elektrický kartáč, volitelně kazetový Hepa filtr, držák příslušenství a filtr na výfuk vzduchu jej činí velmi užitečným a univerzálním pomocníkem pro nejrůznější aplikace. Třída energetické účinnosti A.



Držák příslušenství

Sání a výfuk vzduchu pro chlazení motoru

Papírový sáček

Klec s plovákem a filtrem

NÁZEV PRODUKTU

TYP	KATALOGOVÉ ČÍSLO	POČET/PALETA
POWER D 22 P	16551210001	18
POWER D 22 I	16564010001	18

TECHNICKÝ POPIS

Maximální příkon	W	1000
Jmenovitý příkon	W	800
Objem kontejneru	l	22
Využitelný objem kontejneru	l	10
Objem papírového filtru	l	7
Plocha filtru	m ²	0,11
Objemový tok vzduchu	l/s	45
Podtlak	mbar	230
Hlučnost	db(A)	58
Napájecí kabel	m	10
Hmotnost	Kg	8,5 (P) - 9,1 (I)
Rozměr	mm	500x380x485

STANDARDNÍ PŘÍSLUŠENSTVÍ

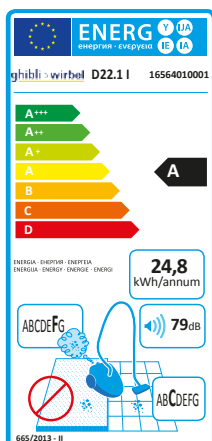
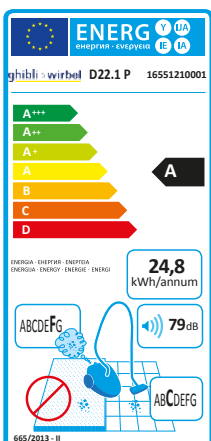
Ø 36

TYP	KATALOGOVÉ ČÍSLO
Sací hadice 2,5 m	6010648
Sací trubka 0,5 m (*)	2511500
Podlahová sací hubice suchá D320	2511524
Hubice na čalounění	2511530
Hubice štěrbinová	2511520
Hubice kruhová kartáčová	2511540
Papírový sáček	---
Fleece filtr, sáček	---
Textilní PES filtr	6610000

VOLITELNÉ PŘÍSLUŠENSTVÍ

TYP	KATALOGOVÉ ČÍSLO
Elektro kartáč (Ø 32 - L. 35 cm)	2512537
Oval kartáč	2512050
Filtr kazetový (plocha filtru 0,4 m ²)	2512745
HEPA Filtr kazetový (plocha filtru 0,4 m ²)	2512747
Papírový sáček 17 x 10	6650030
Nylonový filtr (plocha filtru 0,25 m ²)	3001200
Fleece filtr, sáček x 10	6614010

(*) 2ks na standardní příslušenství



POWER WD 22 P/I

VYSAVAČ NA SUCHÉ/MOKRÉ SÁNÍ

Vysavač na suché/mokrě sání s výkonným a vysoce účinným motorem nové generace. Verze "I" je vybavena kontejnerem z nerezové oceli. Zásuvka pro elektrický kartáč, volitelně kazetový Hepa filtr, držák příslušenství a filtry na výfuku vzduchu jej činí velmi užitečným a univerzálním pomocníkem pro nejrůznější aplikace.



Textilní PES filtr

Držák příslušenství

Sání a výfuk vzduchu pro chlazení motoru

Papírový sáček (optional)

Plovák

NÁZEV PRODUKTU

TYP	KATALOGOVÉ ČÍSLO	POČET/PALETA
POWER WD 22 P	16531210001	18
POWER WD 22 I	16544010001	18

TECHNICKÝ POPIS

Maximální příkon	W	1250
Jmenovitý příkon	W	1100
Objem kontejneru	l	22
Využitelný objem kontejneru	l	11
Objem papírového filtru	l	7
Plocha filtru	m ²	0,19
Objemový tok vzduchu	l/s	71
Podtlak	mbar	235
Hlučnost	db(A)	60
Napájecí kabel	m	10
Hmotnost	Kg	8,7 (P) - 9,3 (I)
Rozměr	mm	500x380x485

STANDARDNÍ PŘÍSLUŠENSTVÍ

TYP	KATALOGOVÉ ČÍSLO
Sací hadice 2,5 m	6010648
Sací trubka 0,5 m (*)	2511500
D 320 Podlahová sací hubice suchá	2511524
D 300 Podlahová sací hubice mokrá	2511526
Hubice na čalounění	2511530
Hubice kruhová kartáčová	2511540
Hubice štěrbinová	2511520
Textilní PES filtr	6656000
Nylonový ochranný filtr	3001009

Ø 36

VOLITELNÉ PŘÍSLUŠENSTVÍ

TYP	KATALOGOVÉ ČÍSLO
Oval kartáč	2512050
Protipěnový nástavec	6200150
Nylonový filtr (plocha filtru 0,46 m ²)	3001210
Filtr kazetový (plocha filtru 0,4 m ²)	2512745
HEPA Filtr kazetový (plocha filtru 0,4 m ²)	2512747
Papírový sáček l 7 x 10	6650030
Fleece filtr, sáček x 10	6614010

(*) 2ks na standardní příslušenství

POWER WD 36 P/I

VYSAVAČ NA SUCHÉ/MOKRÉ SÁNÍ

Výkonný vysavač střední kapacity na suché/mokrě sání s vysokou účinností. Motor nové generace. Verze "I" je vybavena kontejnerem z nerezové oceli. Kazetový filtr (standardní a volitelně HEPA filtr). Držák příslušenství. Filtr na výfuku vzduchu.



Filtr kazetový (volitelně)



Front swivel castor wheels



Filtr vyfukovaného vzduchu



Plovák



Sání



El. rozvod

NÁZEV PRODUKTU

TYP	KATALOGOVÉ ČÍSLO	POČET/PALETA
POWER WD 36 P	15051210001	12
POWER WD 36 I	15064010001	12

TECHNICKÝ POPIS

Maximální příkon	W	1250
Jmenovitý příkon	W	1100
Objem kontejneru	l	36
Využitelný objem kontejneru	l	25
Objem papírového filtru	l	16
Plocha filtru	m ²	0,25
Objemový tok vzduchu	l/s	71
Podtlak	mbar	235
Hlučnost	db(A)	60
Napájecí kabel	m	10
Hmotnost	Kg	8,7 (P) - 9,3 (I)
Rozměr	mm	500x380x685

STANDARDNÍ PŘÍSLUŠENSTVÍ

TYP	KATALOGOVÉ ČÍSLO
Sací hadice 2,5 m	6010500
Sací trubka "S"	2511600
Podlahová sací hubice suchá	6010000
Podlahová sací hubice mokrá	6010011
Hubice kruhová kartáčová	2511615
Hubice šěrbinová	2511610
Textilní PES filtr	6620000
Nylonový ochranný filtr	3001017

Ø 40

VOLITELNÉ PŘÍSLUŠENSTVÍ

TYP	KATALOGOVÉ ČÍSLO
PVC Sací trubka (0,5 m)	2512000
Protipěnový nástavec	6200150
Nylonový filtr (plocha filtru 0,46 m ²)	3001210
Filtr kazetový (plocha filtru 0,4 m ²)	2512746
HEPA Filtr kazetový (plocha filtru 0,4 m ²)	2512748
Papírový sáček l 16 x 10	6713030
Kobercový kartáč	2512610
Filtr pro vysoké teploty (*)	6620005

(*) pouze pro verze "I"

POWER WD 50 P/PD

VYSAVAČ NA SUCHÉ/MOKRÉ SÁNÍ

Vysavač na suché/mokrě sání vybavený výkonným a vysoce účinným motorem nové generace. Kontejner verze "PD" je vybaven vypouštěcí hadicí. Filtr na výfuku vzduchu. Vysoký objemový tok vzduchu a sací výkon. Nosný rám z plastového materiálu odolného proti rázu s držáky příslušenství. Nylonový filtr, kazetový filtr (standardní a volitelně HEPA filtr).



Držák příslušenství

Pevná sací lišta (optional)

Klec s plovákem a filtrem

Vypouštěcí hadice kontejneru (PD)

Zadní kolečka

NÁZEV PRODUKTU

TYP	KATALOGOVÉ ČÍSLO	POČET/PALETA
POWER WD 50 P	15101210001	8
POWER WD 50 PD	15151210001	8

TECHNICKÝ POPIS

Maximální příkon	W	1450
Jmenovitý příkon	W	1350
Objem kontejneru	l	50
Využitelný objem kontejneru	l	35
Objem papírového filtru	l	19
Plocha filtru	m ²	0,35
Objemový tok vzduchu	l/s	74
Podtlak	mbar	260
Hlučnost	db(A)	62
Napájecí kabel	m	10
Hmotnost	Kg	12,5
Rozměr	mm	525x495x825

STANDARDNÍ PŘÍSLUŠENSTVÍ

TYP	KATALOGOVÉ ČÍSLO
Sací hadice 2,5 m	6010500
Sací trubka "S"	2511600
Podlahová sací hubice suchá	6010000
Podlahová sací hubice mokrá	6010011
Hubice kruhová kartáčová	2511615
Hubice šěrbinová	2511610
Textilní PES filtr	6730000
Nylonový ochranný filtr	3001016

Ø 40

VOLITELNÉ PŘÍSLUŠENSTVÍ

TYP	KATALOGOVÉ ČÍSLO
PVC Sací trubka (0,5 m)	2512000
Protipěnový nástavec	6200150
Nylonový filtr (plocha filtru 0,62 m ²)	3001225
Filtr kazetový (plocha filtru 0,4 m ²)	2512746
HEPA Filtr kazetový (plocha filtru 0,4 m ²)	2512748
Papírový sáček se zátkou 19 x 10	6830030
Kobercový kartáč	2512610
Pevná sací lišta	6103058

POWER WD 50 I

VYSAVAČ NA SUCHÉ/MOKRÉ SÁNÍ

Vysavač na suché/mokrě sání vybavený výkonným a vysoce účinným motorem nové generace. Power WD 50 I je vybaven kontejnerem z nerezové oceli. Filtr na výfuku vzduchu. Vysoký objemový tok vzduchu a sací výkon. Nosný rám z plastového materiálu odolného proti rázu s držáky příslušenství. Nylonový filtr, kazetový filtr (standardní a volitelně HEPA filtr).



Držák příslušenství

Pevná sací lišta (optional)

Klec s plovákem a filtrem

Přední otočná kolečka

Zadní kolečka

NÁZEV PRODUKTU

TYP	KATALOGOVÉ ČÍSLO	POČET/PALETA
POWER WD 50 I	15114010001	8

TECHNICKÝ POPIS

Maximální příkon	W	1450
Jmenovitý příkon	W	1350
Objem kontejneru	l	50
Využitelný objem kontejneru	l	35
Objem papírového filtru	l	19
Plocha filtru	m ²	0,35
Objemový tok vzduchu	l/s	74
Podtlak	mbar	260
Hlučnost	db(A)	62
Napájecí kabel	m	10
Hmotnost	Kg	13,5
Rozměr	mm	525x495x825

STANDARDNÍ PŘÍSLUŠENSTVÍ

TYP	KATALOGOVÉ ČÍSLO
Sací hadice 2,5 m	6010500
Sací trubka "S"	2511600
Podlahová sací hubice suchá	6010000
Podlahová sací hubice mokrá	6010011
Hubice kruhová kartáčová	2511615
Hubice šěrbinová	2511610
Textilní PES filtr	6730000
Nylonový ochranný filtr	3001016

VOLITELNÉ PŘÍSLUŠENSTVÍ

TYP	KATALOGOVÉ ČÍSLO
PVC Sací trubka (0,5 m)	2512000
Protipěnový nástavec	6200150
Nylonový filtr (plocha filtru 0,62 m ²)	3001225
Filtr kazetový (plocha filtru 0,4 m ²)	2512746
HEPA Filtr kazetový (plocha filtru 0,4 m ²)	2512748
Papírový sáček se zátkou 1 19 x 10	6830030
Kobercový kartáč	2512610
Filtr pro vysoké teploty	6730005
Pevná sací lišta	6103058

POWER WD 80.2 P/I

VYSAVAČ NA SUCHÉ/MOKRÉ SÁNÍ

Největší vysavač na mokré/suché sání je vybaven dvěma samostatně spínanými výkonnými a vysoce účinnými motory nové generace. Verze "P" s nárazuvzdorným polypropylenovým kontejnerem. Verze "I" s kontejnerem z nerezové oceli. Nízká hmotnost a kompaktní rozměry při vysokém výkonu. Filtr na výfuku vzduchu, nylonový filtr, nástavec na igelitové pytle, Kazetový filtr nebo papírové filtrační sáčky (volitelně). Všechny verze s 2 velkými koly a 2 kolečky pro snadnou manipulaci.



Spínač motoru



Pevná sací lišta (optional)



Sání



Manualní oklep filtru (optional)



Filtr kazetový (optional)



Filtr vyfukovaného vzduchu

NÁZEV PRODUKTU

TYP	KATALOGOVÉ ČÍSLO	POČET/PALETA
POWER WD 80.2 P	14301210001	8
POWER WD 80.2 I	14354010001	8

TECHNICKÝ POPIS

Maximální příkon	W	2500
Jmenovitý příkon	W	2200
Objem kontejneru	l	80
Využitelný objem kontejneru	l	56
Objem papírového filtru	l	19
Plocha filtru	m ²	0,4
Objemový tok vzduchu	l/s	142
Podtlak	mbar	225
Hlučnost	db(A)	62
Napájecí kabel	m	10
Hmotnost	Kg	18,2 (P) - 19,5 (I)
Rozměr	mm	620x1115x960

STANDARDNÍ PŘÍSLUŠENSTVÍ

TYP	KATALOGOVÉ ČÍSLO
Sací hadice 2,5 m	6010500
Sací trubka "S"	2511600
Podlahová sací hubice suchá	6010000
Podlahová sací hubice mokrá	6010011
Hubice kruhová kartáčová	2511615
Hubice šěrbinová	2511610
Textilní PES filtr	6830000
Nylonový ochranný filtr	3001016

Ø 40

VOLITELNÉ PŘÍSLUŠENSTVÍ

TYP	KATALOGOVÉ ČÍSLO
PVC Sací trubka (0,5 m)	2512000
Protipěnový nástavec	6200150
Nylonový filtr (plocha filtru 0,75 m ²)	3001220
Filtr kazetový (plocha filtru 1,06 m ²)	2512743
HEPA Filtr kazetový (plocha filtru 1,06 m ²)	2512744
Papírový sáček se zátkou l 19 x 10	6830030
Kobercový kartáč	2512610
Filtr pro vysoké teploty (*)	6830005
Pevná sací lišta	6103054
Manualní oklep filtru	6895500

(*) pouze pro verze "I"

POWER WD 80.2 P/I TPT

VYSAVAČ NA SUCHÉ/MOKRÉ SÁNÍ

Největší vysavač na mokré/suché sání je vybaven dvěma samostatně spínanými výkonnými a vysoce účinnými motory nové generace. Verze "P" s nárazuvzdorným polypropylenovým kontejnerem. Verze "I" s kontejnerem z nerezové oceli. Nízká hmotnost a kompaktní rozměry při vysokém výkonu. Filtr na výfuku vzduchu, nylonový filtr, nástavec na igelitové pytle, Kazetový filtr nebo papírové filtrační sáčky (volitelně). Všechny verze s 2 velkými koly a 2 kolečky pro snadnou manipulaci.



Držák kabelu



El. rozvaděč

Manualní oklep
filtru (optional)Filtr kazetový
(optional)

Výklopný kontejner

Filtr vyfukovaného
vzduchu

NÁZEV PRODUKTU

TYP	KATALOGOVÉ ČÍSLO	POČET/PALETA
POWER WD 80.2 P TPT	14401210001	8
POWER WD 80.2 I TPT	14454010001	8

TECHNICKÝ POPIS

Maximální příkon	W	2500
Jmenovitý příkon	W	2200
Objem kontejneru	l	80
Využitelný objem kontejneru	l	56
Objem papírového filtru	l	19
Plocha filtru	m ²	0,4
Objemový tok vzduchu	l/s	142
Podtlak	mbar	225
Hlučnost	db(A)	62
Napájecí kabel	m	10
Hmotnost	Kg	19 (P) - 20,3 (I)
Rozměr	mm	610x520x920

STANDARDNÍ PŘÍSLUŠENSTVÍ

TYP	KATALOGOVÉ ČÍSLO
Sací hadice 2,5 m	6010500
Sací trubka "S"	2511600
Podlahová sací hubice suchá	6010000
Podlahová sací hubice mokrá	6010011
Hubice kruhová kartáčová	2511615
Hubice štěrbínová	2511610
Textilní PES filtr	6830000
Nylonový ochranný filtr	3001016

VOLITELNÉ PŘÍSLUŠENSTVÍ

TYP	KATALOGOVÉ ČÍSLO
PVC Sací trubka (0,5 m)	2512000
Protipěnový nástavec	6200150
Nylonový filtr (plocha filtru 0,75 m ²)	3001220
Filtr kazetový (plocha filtru 1,06 m ²)	2512743
HEPA Filtr kazetový (plocha filtru 1,06 m ²)	2512744
Papírový sáček se zátkou 19 x 10	6830030
Kobercový kartáč	2512610
Filtr pro vysoké teploty (*)	6830005
Pevná sací lišta	6103054
Manualní oklep filtru	6895500
Nástavec na igelitové pytle	6102255
Set Příslušenství Ø 50	5830022

(*) pouze pro verze "I"

POWER WD 80.2 I TMT

VYSAVAČ NA SUCHÉ/MOKRÉ SÁNÍ

Vysavač na mokré/suché sání vybavený nosným rámem a dvěma samostatně spínanými výkonnými a vysoce účinnými motory nové generace. Nerezový kontejner. Vysavač je vybaven novým robustním kovovým vozíkem. Nízká hmotnost a kompaktní rozměry s výkonem na vysoké úrovni. Vzduchový filtr. Verze TMT: kontejner s naklápěcím systémem namontovaným na kovovém rámu. Kompaktní kolečka z plastového materiálu proti rázu. Nylonový filtr, nástavec na igelitové pytle, Filtr kazetový, filtrační papírový sáček (volitelně).



Držák kabelu



Spínače motoru

Manualní oklep
filtru (optional)

Naklápěcí systém



Sání

Klec filtru

NÁZEV PRODUKTU

TYP	KATALOGOVÉ ČÍSLO	POČET/PALETA
POWER WD 80.2 I TMT	14434010001	8

TECHNICKÝ POPIS

Maximální příkon	W	2500
Jmenovitý příkon	W	2200
Objem kontejneru	l	80
Využitelný objem kontejneru	l	56
Objem papírového filtru	l	19
Plocha filtru	m ²	0,4
Objemový tok vzduchu	l/s	142
Podtlak	mbar	225
Hlučnost	db(A)	62
Napájecí kabel	m	10
Hmotnost	Kg	20,3
Rozměr	mm	610x520x920

STANDARDNÍ PŘÍSLUŠENSTVÍ

Ø 40

TYP	KATALOGOVÉ ČÍSLO
Sací hadice 2,5 m	6010500
Sací trubka "S"	2511600
Podlahová sací hubice suchá	6010000
Podlahová sací hubice mokrá	6010011
Hubice kruhová kartáčová	2511615
Hubice štěrbínová	2511610
Textilní PES filtr	6830000
Nylonový ochranný filtr	3001016

VOLITELNÉ PŘÍSLUŠENSTVÍ

TYP	KATALOGOVÉ ČÍSLO
PVC Sací trubka (0,5 m)	2512000
Protipěnový nástavec	6200150
Nylonový filtr (plocha filtru 0,75 m ²)	3001220
Filtr kazetový (plocha filtru 1,06 m ²)	2512743
HEPA Filtr kazetový (plocha filtru 1,06 m ²)	2512744
Papírový sáček se zátkou l 19 x 10	6830030
Kobercový kartáč	2512610
Filtr pro vysoké teploty	6830005
Pevná sací lišta	6103064
Manualní oklep filtru	6895500
Nástavec na igelitové pytle	6102255
Set Příslušenství Ø 50	5830022

POWER WD 80.2 P CF

VYSAVAČ NA SUCHÉ/MOKRÉ SÁNÍ S INTEGROVANÝM ČERPADLEM

Vysoce účinná sestava vysavače pro mokré a suché sání na vozíku s integrovaným čerpadlem pro nepřetržitý provoz. Díky vysokému výkonu je tento jedinečný stroj velmi vhodný pro civilní záchranné služby, úklidové firmy a hasiče. Stroj může být použit také jako normální mokrý-suchý vysavač.



Klec filtru

Vypouštěcí pumpa

Filtr kazetový
(optional)Filtr vyfukovaného
vzduchu

NÁZEV PRODUKTU

TYP	KATALOGOVÉ ČÍSLO	POČET/PALETA
POWER WD 80.2 P CF	14481210001	1

TECHNICKÝ POPIS

Maximální příkon	W	2500
Jmenovitý příkon	W	2200
Objem kontejneru	l	80
Využitelný objem kontejneru	l	42
Objemový tok vzduchu	l/s	142
Podtlak	mbar	225
Hlučnost	db(A)	62
Napájecí kabel	m	10
Hmotnost	Kg	29
Rozměr	mm	620x1115x960

VYPOUŠTĚCÍ PUMPA:

• Tok vody	l/min	max 220
• Maximální příkon	W	370
• Převládání		max 8 m (Tok 20 l/min)

STANDARDNÍ PŘÍSLUŠENSTVÍ

Ø 40

TYP	KATALOGOVÉ ČÍSLO
Sací hadice 2,5 m	6010500
Sací trubka "S"	2511600
Podlahová sací hubice mokrá	6010011
Hubice štěrbinová	2511610
Nylonový ochranný filtr	3001009

VOLITELNÉ PŘÍSLUŠENSTVÍ

TYP	KATALOGOVÉ ČÍSLO
Filtr kazetový (plocha filtru 1,06 m ²)	2512743
HEPA Filtr kazetový (plocha filtru 1,06 m ²)	2512744
Papírový sáček se zátkou l 19 x 10	6830030